

- План финансово-хозяйственной деятельности  
на 2017 год



Муниципальное бюджетное дошкольное образовательное учреждение детский сад комбинированного вида № 71 г. Белгорода  
(наименование муниципального бюджетного (автономного) учреждения)

ИНН/КПП 3123049114 / 312301001  
 Единица измерения: руб.  
 Наименование учредителя: Управление образования администрации г. Белгорода  
 Адрес фактического местонахождения  
 муниципального бюджетного (автономного)  
 учреждения ул. Чехова, 7а

| КОДЫ         |               |
|--------------|---------------|
| Форма по КФД |               |
| Дата         | 30.12.2016 г. |
| по ОКПО      |               |
| ОКЕИ         |               |

**1. Сведения о деятельности муниципального бюджетного (автономного) учреждения**

- 1.1. Цели деятельности муниципального бюджетного (автономного) учреждения: в соответствии с Уставом учреждения  
 1.2. Виды деятельности муниципального бюджетного (автономного) учреждения: в соответствии с Уставом учреждения  
 1.3. Перечень услуг (работ), осуществляемых на платной основе: в соответствии с Уставом учреждения

**2. Показатели финансового состояния учреждения**

| № п/п     | Наименование показателя   | Сумма             |
|-----------|---|-------------------|
| <b>1.</b> | <b>Нефинансовые активы, всего:</b>  | <b>17 972 528</b> |
|           | из них:   |                   |
| 1.1.      | Общая балансовая стоимость недвижимого муниципального имущества, всего  | 15 258 330        |
|           | в том числе:  |                   |
| 1.1.1.    | Стоимость имущества, закрепленного собственником имущества за муниципальным бюджетным учреждением на праве оперативного управления                  | 15 258 330        |
| 1.1.2.    | Стоимость имущества, приобретенного муниципальным бюджетным учреждением за счет выделенных собственником имущества учреждения средств               |                   |
| 1.1.3.    | Стоимость имущества, приобретенного муниципальным бюджетным учреждением за счет доходов, полученных от платной и иной приносящей доход деятельности |                   |
| 1.1.4.    | Остаточная стоимость недвижимого муниципального имущества   | 9 829 039         |
| 1.2.      | Общая балансовая стоимость движимого муниципального имущества, всего  | 2 714 198         |
|           | в том числе:  |                   |
| 1.2.1.    | Общая балансовая стоимость особо ценного движимого имущества  | 605 470           |
| 1.2.2.    | Остаточная стоимость особо ценного движимого имущества  | 193 488           |
| <b>2.</b> | <b>Финансовые активы, всего</b>   |                   |
|           | из них:   |                   |
| 2.1.      | Дебиторская задолженность по доходам, полученным за счет средств бюджета  |                   |
| 2.2.      | Дебиторская задолженность по выданным авансам, полученным за счет средств бюджета   |                   |
| 2.3.      | Дебиторская задолженность по выданным авансам, полученным за счет доходов, полученных от платной и иной приносящей доход деятельности               |                   |
| <b>3.</b> | <b>Обязательства, всего</b>   |                   |
|           | из них:   |                   |
| 3.1.      | Просроченная кредиторская задолженность   |                   |
| 3.2.      | Кредиторская задолженность по расчетам с поставщиками и подрядчиками за счет средств бюджета  |                   |
| 3.3.      | Кредиторская задолженность по расчетам с поставщиками и подрядчиками за счет доходов, полученных от платной и иной приносящей доход деятельности    |                   |

3. Показатели по поступлениям и выплатам учреждения

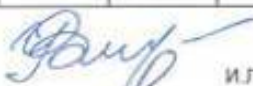


| № п/п  | Наименование показателя   | Код по бюджетной классификации операции сектора государственного управления | 2017 год   |  |                  |                                       | 2018 год  |  |                            |                  | 2019 год |  |   |                            |                  |                                       |   |
|--------|---|---|------------|--|------------------|---------------------------------------|-----------|--|----------------------------|------------------|----------|--|---|----------------------------|------------------|---------------------------------------|---|
|        |   |   | Всего      | операции по лицевым счетам, открытым в органах Федерального казначейства |                  |                                       | Всего     | операции по лицевым счетам, открытым в органах Федерального казначейства |                            |                  | Всего    | операции по лицевым счетам, открытым в органах Федерального казначейства |   |                            |                  |                                       |   |
|        |   |   |            | местный (городской) бюджет   | областной бюджет | поступления от оказания платных услуг |           | поступления от иной приносящей доход деятельности                        | местный (городской) бюджет | областной бюджет |          | поступления от оказания платных услуг                                    | поступления от иной приносящей доход деятельности | местный (городской) бюджет | областной бюджет | поступления от оказания платных услуг | поступления от иной приносящей доход деятельности |
| 1.     | Планируемый остаток средств на начало планируемого года   |   | 0          |  |                  |                                       | 0         |  |                            |                  | 0        |  |   |                            |                  |                                       |   |
| 2.     | Поступления, всего  |   | 24 648 000 | 9 726 000  | 10 004 000       | 65 000                                | 4 853 000 | 24 804 000   | 9 882 000                  | 10 004 000       | 65 000   | 4 853 000  | 25 057 000  | 10 135 000                 | 10 004 000       | 65 000                                | 4 853 000   |
|        | в том числе   |   | 0          |  |                  |                                       |           | 0  |                            |                  |          |  | 0   |                            |                  |                                       |   |
| 2.1.   | Субсидии на финансовое обеспечение выполнения муниципального задания  |   | 19 730 000 | 9 726 000  | 10 004 000       |                                       |           | 19 886 000   | 9 882 000                  | 10 004 000       |          |  | 20 129 000  | 10 135 000                 | 10 004 000       |                                       |   |
| 2.2.   | Субсидии, предоставляемые в соответствии с абзацем вторым пункта 1 статьи 78.1 Бюджетного кодекса РФ (субсидии на иные цели)  |   | 0          |  |                  |                                       |           | 0  |                            |                  |          |  | 0   |                            |                  |                                       |   |
| 2.3.   | Субсидии на осуществление капитальных вложений в объекты капитального строительства муниципальной собственности или приобретение объектов недвижимого имущества в муниципальной собственности |   | 0          |  |                  |                                       |           | 0  |                            |                  |          |  | 0   |                            |                  |                                       |   |
| 2.4.   | Гранты в форме субсидий (в том числе предоставляемых по результатам конкурсов)  |   | 0          |  |                  |                                       |           | 0  |                            |                  |          |  | 0   |                            |                  |                                       |   |
| 2.5.   | Поступления от оказания муниципальных бюджетных учреждений услуг (выполнения работ), предоставление которых для физических и юридических лиц осуществляется на платной основе, всего          |   | 65 000     | 0  | 0                | 65 000                                | 0         | 65 000   | 0                          | 0                | 65 000   | 0  | 65 000  | 0                          | 0                | 65 000                                | 0   |
|        | в том числе   |   | 0          |  |                  |                                       |           | 0  |                            |                  |          |  | 0   |                            |                  |                                       |   |
| 2.5.1. | Кружки разной направленности  |   | 65 000     |  |                  | 65 000                                |           | 65 000   |                            |                  | 65 000   |  | 65 000  |                            |                  | 65 000                                |   |
| 2.6.   | Поступления от иной приносящей доход деятельности, всего  | родит. плата  | 4 603 000  |  |                  |                                       | 4 603 000 | 4 603 000  |                            |                  |          | 4 603 000  | 4 603 000   |                            |                  |                                       | 4 603 000   |
|        |   | прочие поступл.   | 250 000    |  |                  |                                       | 250 000   | 250 000  |                            |                  |          | 250 000  | 250 000   |                            |                  |                                       | 250 000   |
|        | в том числе   |   | 0          |  |                  |                                       |           | 0  |                            |                  |          | 0  | 0   |                            |                  |                                       | 0   |
| 2.6.1. | Поступления от реализации ценных бумаг  |   | 0          |  |                  |                                       |           | 0  |                            |                  |          | 0  | 0   |                            |                  |                                       | 0   |
| 2.7.   | Планируемый остаток средств на конец планируемого года  |   | 0          |  |                  |                                       |           | 0  |                            |                  |          |  | 0   |                            |                  |                                       |   |
| 3.     | Выплаты, всего  | 900   | 24 648 000 | 9 726 000  | 10 004 000       | 65 000                                | 4 853 000 | 24 804 000   | 9 882 000                  | 10 004 000       | 65 000   | 4 853 000  | 25 057 000  | 10 135 000                 | 10 004 000       | 65 000                                | 4 853 000   |
|        | в том числе   |   | 0          |  |                  |                                       |           | 0  |                            |                  |          |  | 0   |                            |                  |                                       |   |
| 3.1.   | Оплата труда и начисления на выплаты по оплате труда, всего   | 210   | 16 318 000 | 6 446 000  | 9 872 000        | 0                                     | 0         | 16 348 000   | 6 476 000                  | 9 872 000        | 0        | 0  | 16 380 000  | 6 508 000                  | 9 872 000        | 0                                     | 0   |
|        | из них:   |   | 0          |  |                  |                                       |           | 0  |                            |                  |          |  | 0   |                            |                  |                                       | 0   |
| 3.1.1. | Заработная плата  | 211   | 12 532 000 | 4 950 000  | 7 582 000        |                                       |           | 12 555 000   | 4 973 000                  | 7 582 000        |          |  | 12 579 000  | 4 997 000                  | 7 582 000        |                                       |   |
| 3.1.2. | Прочие выплаты  | 212   | 1 000      | 1 000  |                  |                                       |           | 1 000  | 1 000                      |                  |          |  | 1 000   | 1 000                      |                  |                                       |   |
| 3.1.3. | Начисления на выплаты по оплате труда   | 213   | 3 786 000  | 1 496 000  | 2 290 000        |                                       |           | 3 792 000  | 1 502 000                  | 2 290 000        |          |  | 3 800 000   | 1 510 000                  | 2 290 000        |                                       |   |
| 3.2.   | Оплата работ, услуг, всего  | 220   | 2 320 000  | 2 220 000  | 0                | 51 000                                | 49 000    | 2 470 000  | 2 370 000                  | 0                | 51 000   | 49 000   | 2 667 000   | 2 567 000                  | 0                | 51 000                                | 49 000  |
|        | из них:   |   | 0          |  |                  |                                       |           | 0  |                            |                  |          |  | 0   |                            |                  |                                       | 0   |
| 3.2.1. | Услуги связи  | 221   | 17 000     | 17 000   |                  |                                       |           | 17 000   | 17 000                     |                  |          |  | 17 000  | 17 000                     |                  |                                       |   |
| 3.2.2. | Транспортные услуги   | 222   | 3 000      |  |                  | 3 000                                 | 3 000     | 3 000  |                            |                  | 3 000    | 3 000  | 3 000   |                            |                  | 3 000                                 | 3 000   |
| 3.2.3. | Коммерческие услуги   | 223   | 1 706 000  | 1 706 000  |                  |                                       |           | 1 856 000  | 1 856 000                  |                  |          |  | 2 053 000   | 2 053 000                  |                  |                                       |   |

| № п/п | Наименование показателя                        | Код по бюджетно-и классификации операции сектора государственного управления | 2017 год  |  |                  |                                       |   | 2018 год  |  |                  |                                       |   | 2019 год  |  |                  |                                       |   |
|-------|--|--|-----------|--|------------------|---------------------------------------|---|-----------|--|------------------|---------------------------------------|---|-----------|--|------------------|---------------------------------------|---|
|       |  |  | Всего     | операции по лицевым счетам, открытым в органах Федерального казначейства |                  |                                       |   | Всего     | операции по лицевым счетам, открытым в органах Федерального казначейства |                  |                                       |   | Всего     | операции по лицевым счетам, открытым в органах Федерального казначейства |                  |                                       |   |
|       |  |  |           | местный (городской) бюджет   | областной бюджет | поступления от оказания платных услуг | поступления от иной приносящей доход деятельности |           | местный (городской) бюджет   | областной бюджет | поступления от оказания платных услуг | поступления от иной приносящей доход деятельности |           | местный (городской) бюджет   | областной бюджет | поступления от оказания платных услуг | поступления от иной приносящей доход деятельности |
| 3.2.4 | Арендная плата за пользование имуществом       | 224  | 0         |  |                  |                                       | 0   |           |  |                  | 0                                     |   |           |  |                  |                                       |   |
| 3.2.5 | Работы, услуги по содержанию имущества         | 225  | 388 000   | 345 000  |                  |                                       | 43 000  | 388 000   | 345 000  |                  |                                       | 43 000  | 388 000   | 345 000  |                  |                                       | 43 000  |
| 3.2.6 | Прочие работы, услуги                          | 226  | 206 000   | 152 000  |                  | 51 000                                | 3 000   | 206 000   | 152 000  |                  | 51 000                                | 3 000   | 206 000   | 152 000  |                  | 51 000                                | 3 000   |
| 3.3   | Социальное обеспечение, всего                  | 260  | 0         | 0  | 0                | 0                                     | 0   | 0         | 0  | 0                | 0                                     | 0   | 0         | 0  | 0                | 0                                     | 0   |
|       | из них:  |  | 0         |  |                  |                                       | 0   |           |  |                  |                                       | 0   |           |  |                  |                                       | 0   |
| 3.3.1 | Пособия по социальной помощи населению         | 262  | 0         |  |                  |                                       | 0   |           |  |                  |                                       | 0   |           |  |                  |                                       | 0   |
| 3.4   | Прочие расходы                                 | 290  | 992 000   | 992 000  |                  |                                       |   | 992 000   | 992 000  |                  |                                       |   | 992 000   | 992 000  |                  |                                       |   |
| 3.5   | Поступление нефинансовых активов, всего        | 300  | 5 018 000 | 68 000   | 132 000          | 14 000                                | 4 804 000   | 4 994 000 | 44 000   | 132 000          | 14 000                                | 4 804 000   | 5 018 000 | 68 000   | 132 000          | 14 000                                | 4 804 000   |
|       | из них:  |  | 0         |  |                  |                                       | 0   |           |  |                  |                                       | 0   |           |  |                  |                                       | 0   |
| 3.5.1 | Увеличение стоимости основных средств          | 310  | 273 000   |  | 132 000          |                                       | 141 000   | 273 000   |  | 132 000          |                                       | 141 000   | 273 000   |  | 132 000          |                                       | 141 000   |
| 3.5.2 | Увеличение стоимости нематериальных активов    | 320  | 0         |  |                  |                                       | 0   |           |  |                  |                                       | 0   |           |  |                  |                                       | 0   |
| 3.5.3 | Увеличение стоимости непроходственных активов  | 330  | 0         |  |                  |                                       | 0   |           |  |                  |                                       | 0   |           |  |                  |                                       | 0   |
| 3.5.4 | Увеличение стоимости материальных запасов      | 340  | 4 745 000 | 68 000   |                  | 14 000                                | 4 663 000   | 4 721 000 | 44 000   |                  | 14 000                                | 4 663 000   | 4 745 000 | 68 000   |                  | 14 000                                | 4 663 000   |
| 3.6   | Справочно: Объем публичных обязательств, всего |  | 0         |  |                  |                                       | 0   |           |  |                  |                                       | 0   |           |  |                  |                                       | 0   |

Руководитель учреждения

Начальник планового отдела

Главный бухгалтер

  
И. Лыхова  
  
Л. Шумакова  
  
Л. Федорова

Исполнитель: О. Гуляева